

**МИНИСТЕРСТВО НАУКИ И ВЫСШЕГО ОБРАЗОВАНИЯ РОССИЙСКОЙ
ФЕДЕРАЦИИ
ФЕДЕРАЛЬНОЕ ГОСУДАРСТВЕННОЕ БЮДЖЕТНОЕ
ОБРАЗОВАТЕЛЬНОЕ УЧРЕЖДЕНИЕ ВЫСШЕГО ОБРАЗОВАНИЯ
«СЕВЕРО-КАВКАЗСКИЙ ГОРНО-МЕТАЛЛУРГИЧЕСКИЙ ИНСТИТУТ
(ГОСУДАРСТВЕННЫЙ ТЕХНОЛОГИЧЕСКИЙ УНИВЕРСИТЕТ)»**

**АНАЛИТИЧЕСКАЯ СПРАВКА О РЕЗУЛЬТАТАХ АНКЕТИРОВАНИЯ
ОЦЕНКА ОБУЧАЮЩИМИСЯ СКГМИ (ГТУ) УДОВЛЕТВОРЕННОСТИ
УСЛОВИЯМИ, СОДЕРЖАНИЕМ, ОРГАНИЗАЦИЕЙ И КАЧЕСТВОМ
ОБРАЗОВАТЕЛЬНОГО ПРОЦЕССА**

по направлению подготовки:

29.03.04 «Технология художественной обработки материалов»

Направленность (профиль) программы бакалавриата

**Технология художественной обработки металлов и неметаллических
материалов**

Владикавказ 2023

Создание системы взаимодействия СКГМИ (ГТУ) с обучающимися предполагает проведение ежегодного мониторинга удовлетворенности качеством образовательных услуг, позволяющего дополнительно обеспечить всесторонний и объективный подход к оценке качества подготовки будущих специалистов.

Целью анкетирования является получения регулярной и максимально объективной информации об условиях организации образовательного процесса и планирования мероприятий по повышению эффективности, качества и доступности образовательных услуг.

Задачи анкетирования: - выявление факторов, влияющих на условия организации образовательного процесса; - предоставление всем участникам образовательных отношений и заинтересованным сторонам достоверной информации об условиях организации образовательного процесса; - совершенствование системы управления образовательной деятельностью на основе мониторинга качества образования и условий организации образовательного процесса.

Проведении мониторинга, как и в предыдущие годы, была взята за основу базовая анкета обучающегося основной образовательной программы.

Анкета обучающегося ОП состоит из 4 базовых показателей:

1. Открытость и доступность информации, размещенной на официальном сайте;
2. Комфортность условий, в которых осуществляется образовательная деятельность;
3. Доброжелательность, вежливость, компетентность работников;
4. Общее удовлетворение качеством образовательной деятельности организации.

К указанным вопросам дополнительно был внесен 1 вопроса «**Каковы были мотивы выбора СКГМИ (ГТУ)**», который позволяет более глубоко проработать особенно важные вопросы удобства сервисов, сопровождения студентов и степень доверия обучающихся к СКГМИ (ГТУ) в целом:

Для исследования мнения студентов об условиях, содержании, организации и качестве было опрошено 52, среди которых 30 респондентов женского пола и 22 мужского.

Возраст респондентов от 18 до 22 лет.

На вопрос «Каковы были мотивы выбора СКГМИ (ГТУ) были даны следующие ответы, представленные на рисунке 1.

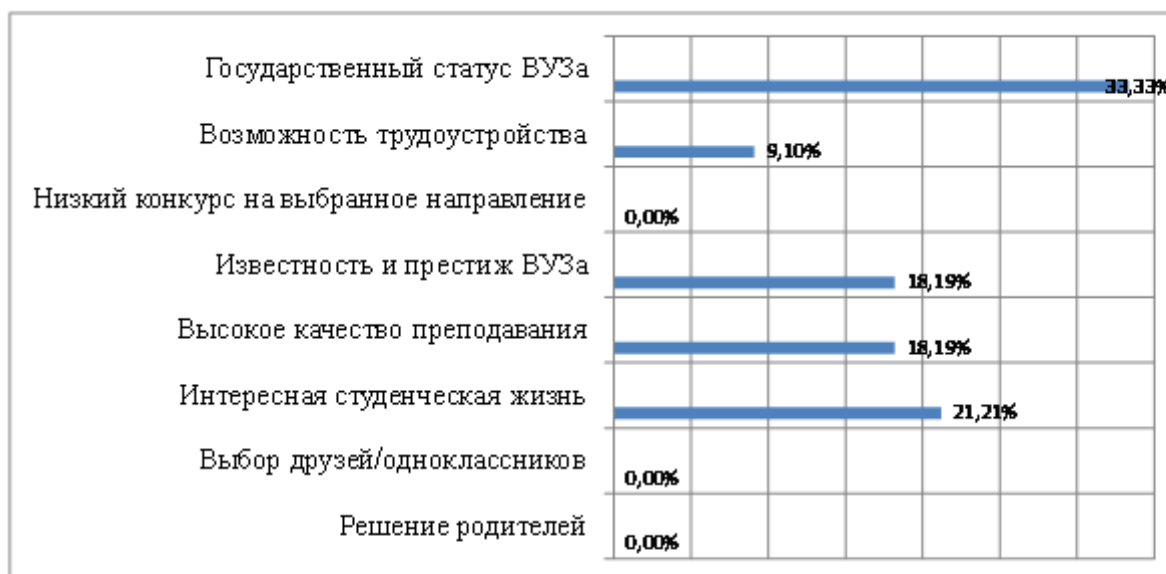


Рисунок -1. Мотивы выбора СКГМИ (ГТУ)

Из рисунка 1 наблюдаем, что для 33,33 % мотивом поступления является государственный статус ВУЗа, для 9,1 % – возможность трудоустройства, для 0 % – низкий конкурс на выбранное направление, для 18,19 % – известность и престиж ВУЗа, для 18,19 % – высокое качество преподавания, для 21,21 % – интересная студенческая жизнь, для 0 % – выбор друзей/одноклассников и для 0 % решение родителей.

Критерий 1. Открытость и доступность информации, размещенной на официальном сайте СКГМИ (ГТУ)

№п/п	Вопрос	Варианты ответов (процент от общего количества ответов)				
		<i>отлично, полностью удовлетворен(а)</i>	<i>в целом хорошо, за исключением незначительных недостатков</i>	<i>удовлетворительно, но со значительными недостатками</i>	<i>плохо, не соответствует минимальным требованиям</i>	<i>неудовлетворительно, не устраивает</i>
1.1.	Полнота и актуальность информации об организации и ее деятельности	92,4%	7,6%	-	-	-
1.2	Наличие сведений о педагогических работниках организации	84,7%	15,3%	-	-	-
1.3.	Доступность взаимодействия с получателями образовательных услуг по телефону, по электронной почте, с помощью электронных сервисов, в том числе наличие возможности внесения предложений, направленных на улучшение работы организации.	84,7%	15,3%	-	-	-
1.4.	Доступность сведений о ходе рассмотрения обращений граждан, поступивших в организацию от получателей образовательных услуг (по телефону, по электронной почте, с помощью электронных сервисов)	92,3%	7,6%	-	-	-
Итого по 1 критерию:		88,5 %	11,45%	-	-	-

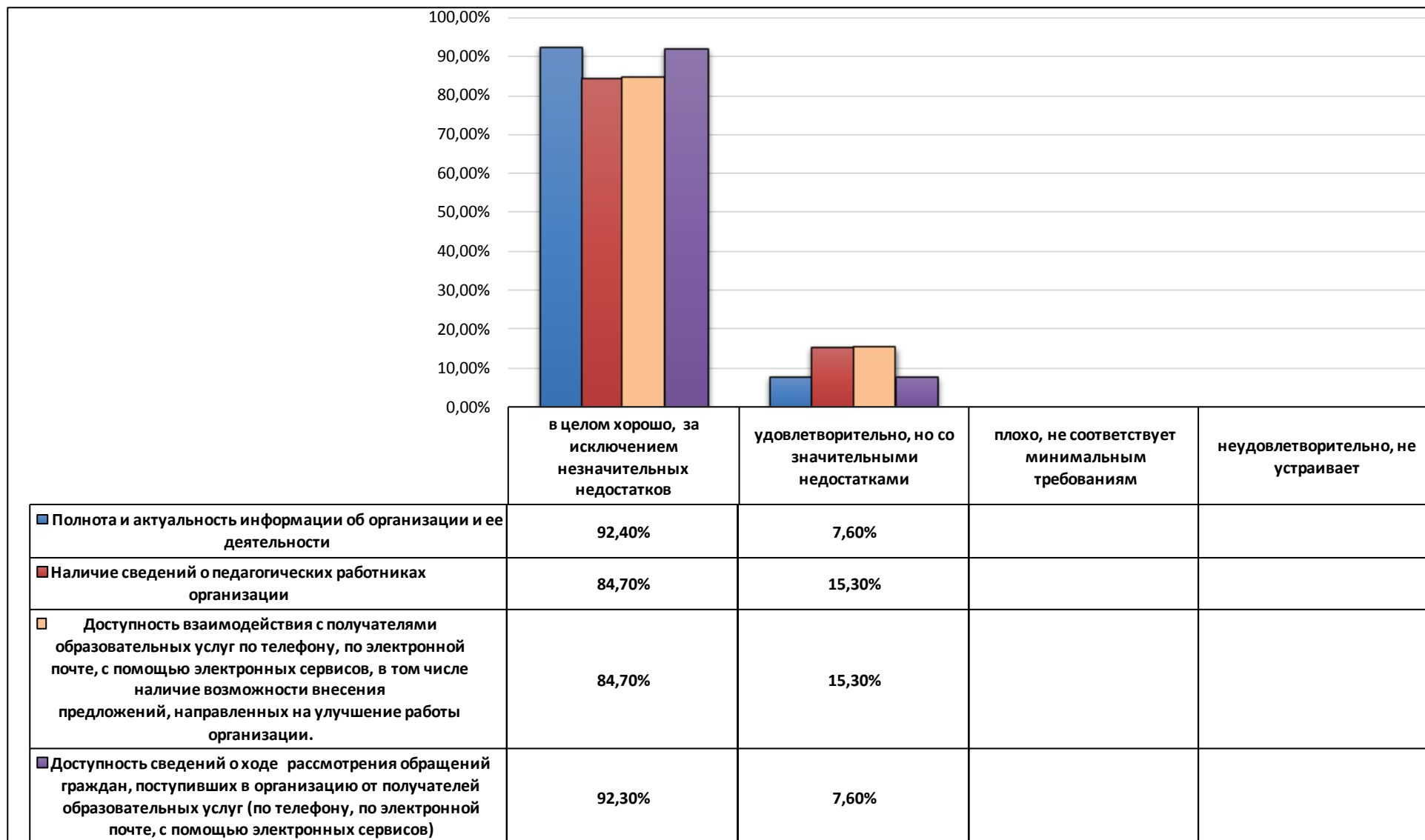


Рисунок 2- Открытость и доступность информации, размещенной на официальном сайте СКГМИ (ГТУ)

**КРИТЕРИЙ 2. КОМФОРТНОСТЬ УСЛОВИЙ, В КОТОРЫХ ОСУЩЕСТВЛЯЕТСЯ ОБРАЗОВАТЕЛЬНАЯ ДЕЯТЕЛЬНОСТЬ
СКГМИ (ГТУ)**

№п/п	Вопрос	Варианты ответов (процент от общего количества ответов)				
		<i>отлично, полностью удовлетворен (а)</i>	<i>в целом хорошо, за исключением незначительных недостатков</i>	<i>удовлетворительно, но со значительными недостатками</i>	<i>плохо, не соответствует минимальным требованиям</i>	<i>неудовлетворительно, не устраивает</i>
2.1.	Материально-техническое и информационное обеспечение организации	77 %	23,0%	-	-	-
2.2	Наличие необходимых условий для охраны и укрепления здоровья обучающихся	92,4%	7,6%	-	-	-
2.3	Наличие необходимых условий для организации питания обучающихся	100%	-	-	-	-
2.4	Условия для индивидуальной работы с обучающимися	92,4%	7,6%	-	-	-
2.5	Наличие дополнительных образовательных программ	92,4%	7,6%	-	-	-
2.6	Наличие возможности развития творческих способностей и интересов обучающихся, включая их участие в конкурсах и олимпиадах (в том числе во всероссийских и международных), выставках, смотрах, физкультурных мероприятиях, спортивных мероприятиях, в том числе в официальных спортивных соревнованиях, и других массовых мероприятиях	100%	-	-	-	-

2.7	Наличие возможности оказания психолого - педагогической, медицинской и социальной помощи обучающимся	100%	-	-	-	-
2.8	Наличие условий организации обучения и воспитания обучающихся с ограниченными возможностями здоровья и инвалидов	100%	-	-	-	-
Итого по критерию 2		94,3%	5,7	-	-	-

КРИТЕРИЙ 3. ДОБРОЖЕЛАТЕЛЬНОСТЬ, ВЕЖЛИВОСТЬ, КОМПЕТЕНТНОСТЬ РАБОТНИКОВ

№п/п	Вопрос	Варианты ответов (процент от общего количества ответов)			
		<i>полностью устраивает</i>	<i>в целом хорошо, но есть недостатки</i>	<i>удовлетворительно</i>	<i>неудовлетворительно, не устраивает</i>
3.1.	Как Вы оцениваете доброжелательность и вежливость работников СКГМИ (ГТУ)?	69,3%	30,7%	-	-
3.2.	Удовлетворены ли Вы компетентностью работников СКГМИ (ГТУ)?	92,4%	7,6%	-	-
Итого по 3 критерию:		80,9%	19,1%	-	-

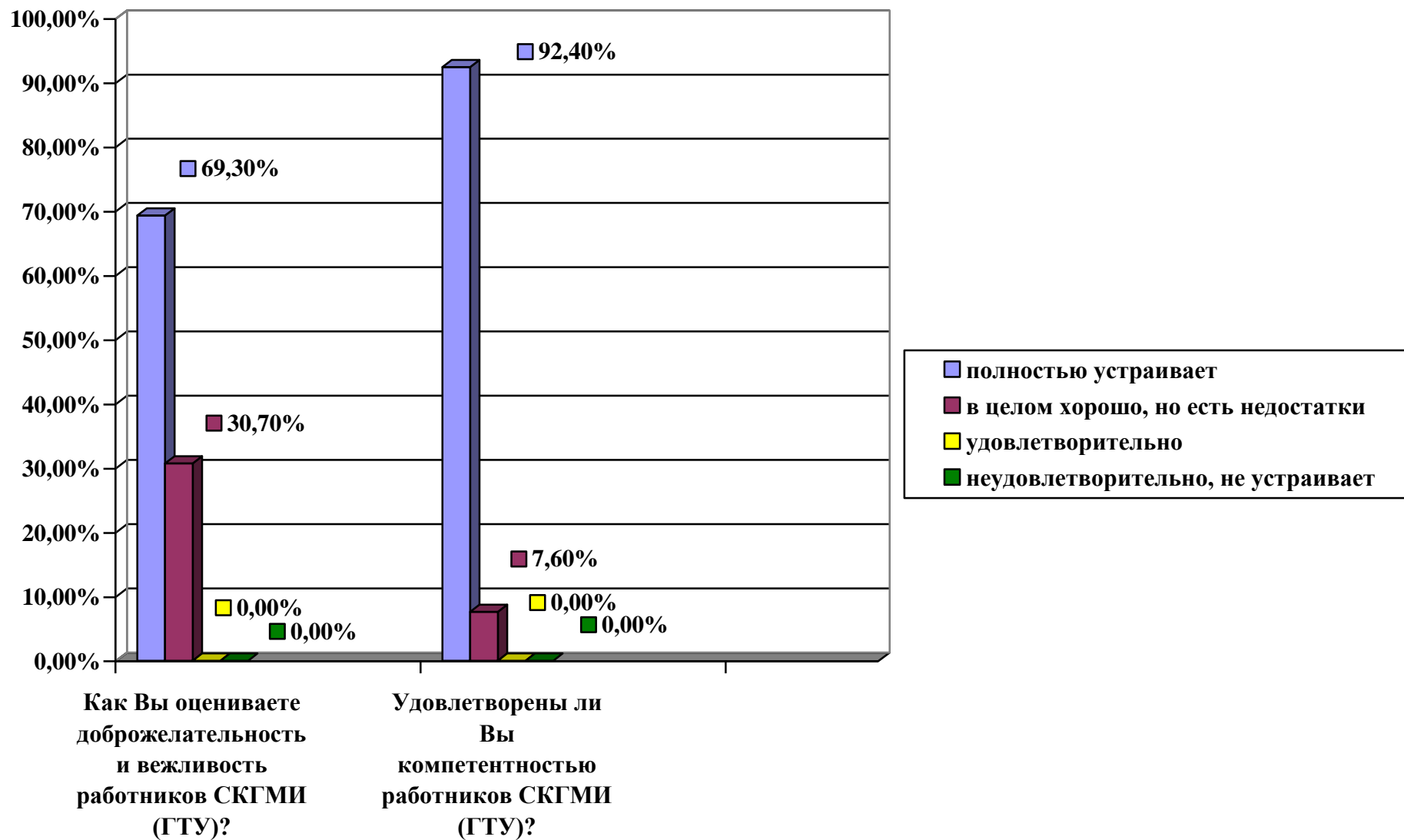
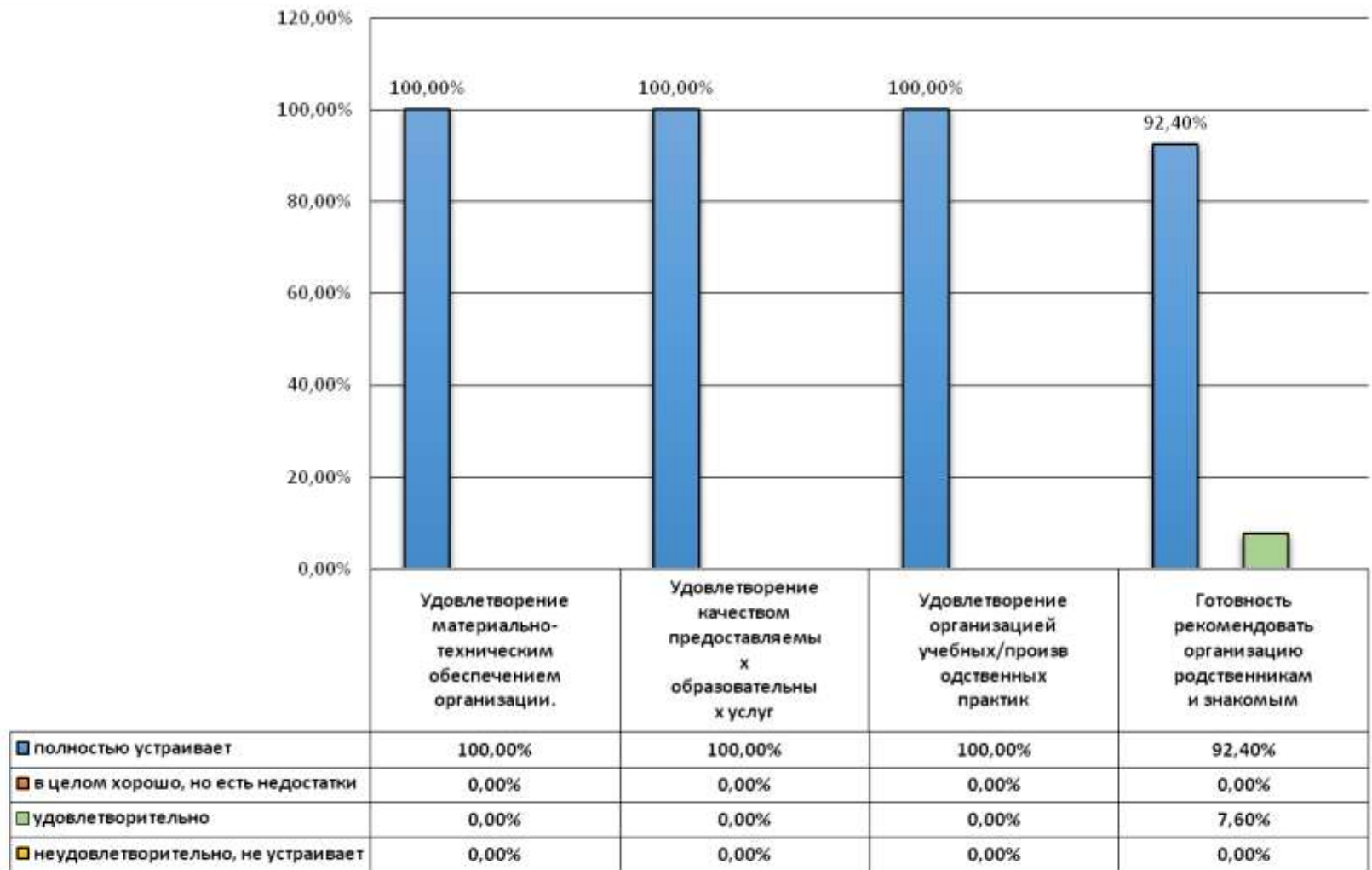


Рисунок3- Критерий Доброжелательность, вежливость, компетентность работников

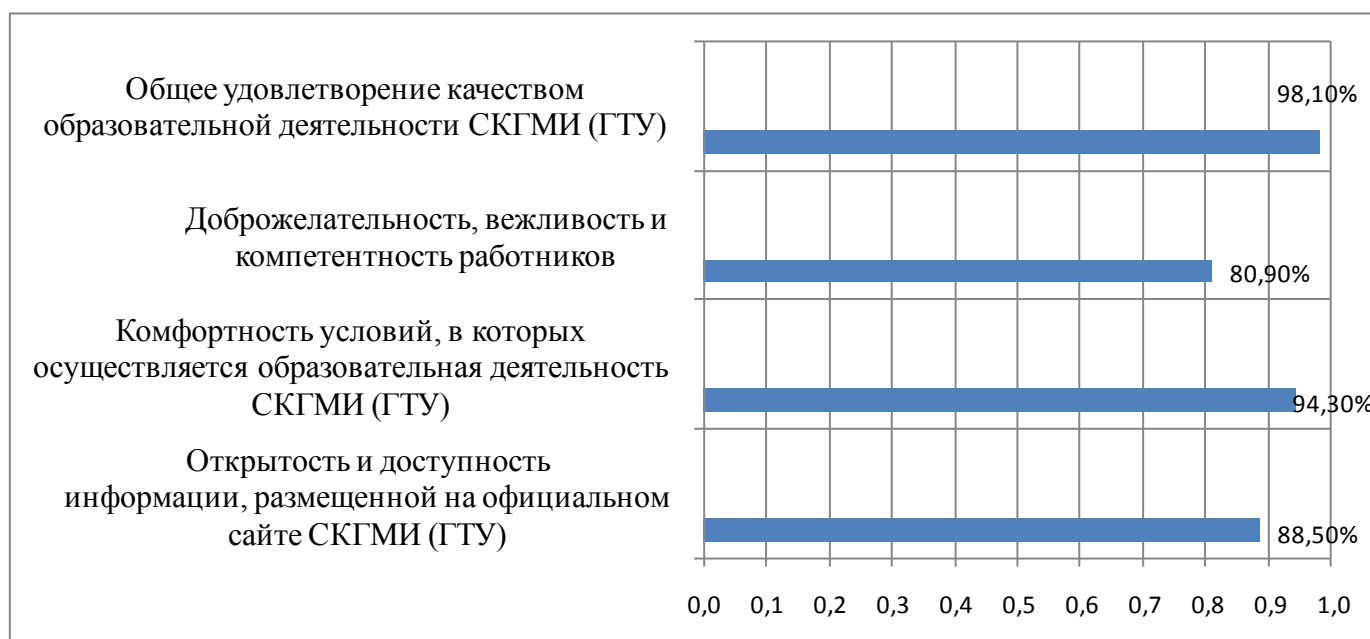
КРИТЕРИЙ 4. ОБЩЕЕ УДОВЛЕТВОРЕНИЕ КАЧЕСТВОМ ОБРАЗОВАТЕЛЬНОЙ ДЕЯТЕЛЬНОСТИ СКГМИ (ГТУ)

№п/п	Вопрос	Варианты ответов (процент от общего количества ответов)			
		<i>полностью устраивает</i>	<i>в целом хорошо, но есть недостатки</i>	<i>удовлетворительно</i>	<i>неудовлетворительно, не устраивает</i>
4.1.	Удовлетворение материально-техническим обеспечением организации.	100 %	-	-	-
4.2	Удовлетворение качеством предоставляемых образовательных услуг	100 %	-	-	-
4.3	Удовлетворение организацией учебных/производственных практик	100 %	-	-	-
4,4	Готовность рекомендовать организацию родственникам и знакомым	92,4%	-	7,6%	-
Итого по 4 критерию:		98,1%		1,9%	-



Общее удовлетворение качеством образовательной деятельности СКГМИ (ГТУ)

Результаты анкетирования по основной образовательной программе высшего образования – программы бакалавриата 29.03.04 «Технология художественной обработки материалов» направленность (профиль) программы Технология художественной обработки металлов и неметаллических материалов по каждому из 4 обобщающих показателей.



Таким образом, по результатам обработки итоговых анкет обучающихся, можно сделать следующие **выводы**:

В большей степени потребители удовлетворены условиями и комфортностью обеспечения реализации образовательных услуг в СКГМИ (ГТУ). В организации обеспечены условия доступной среды, позволяющие лицам с ограниченными возможностями получать образовательные услуги наравне с другими; информация о деятельности института открыта, достаточно полно и доступна размещена на информационных стендах в помещениях вуза. Работники СКГМИ (ГТУ) вежливы и доброжелательны.

Потребители готовы рекомендовать институт родственникам и знакомым.

1. Абсолютная удовлетворенность обучающихся открытостью и доступностью информации, размещенной на официальном сайте СКГМИ (ГТУ) составила 88,5%

В целом хорошо, за исключением некоторых недостатков определили 11,5% анкетировавшихся.

Удовлетворительно, но со значительными недостатками оценили 0% обучающихся.

Не соответствие минимальным требованиям обозначили 0% опрошенных и неудовлетворительно оценили 0,04% обучающихся.

2. Комфортность условий, в которых осуществляется образовательная деятельность СКГМИ (ГТУ) положительно оценили 94,3 % обучающихся.

В целом хорошо, за исключением некоторых недостатков определили 5,7% анкетировавшихся. Удовлетворительно, но со значительными недостатками оценили 0% обучающихся.

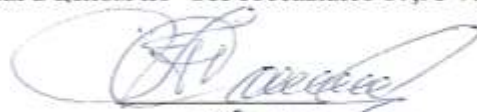
Неудовлетворительно оценили 0% обучающихся.

3. Оценка степени доброжелательности, вежливости и компетентности работников СКГМИ (ГТУ) по итогам анкетирования распределилась следующим образом: - полностью устраивает – 80,9% обучающихся, - в целом хорошо, но есть недостатки – 19,1%, - удовлетворительно – 0% обучающихся.

4. Общая удовлетворенность качеством образовательной деятельностью СКГМИ (ГТУ) составила 98,1 %. В целом хорошо, за исключением некоторых недостатков оценили 0% опрошенных. Удовлетворительно оценили 1,9% обучающихся.

Все студенты 100% довольны организацией учебной/производственной практики.
Рекомендовать программу готовы 92,4 % обучающихся.
Значение показателя в целом по ОП составляет 87,95 %.

Декан ГМФ



/ А.С. Копылов /

Заведующий кафедрой



/ Л.Н. Величко /

Руководитель ОПОП



/ Л.Н. Величко /